

农业设备

新道源(山东)数字科技有限公司
XINDAOYUAN (SHANDONG) DIGITAL TECHNOLOGY CO., LTD.


地址：山东省潍坊市华润商务大厦B-1011

邮箱：leo@alynonmachine.com

电话：15253657567



扫描二维码关注：
艾利农



扫描二维码关注：
裕田川



扫描二维码关注：
艾族



扫描二维码关注微信公众号：
新道源农机

更多信息：<http://alynonmachine.com>

更多信息：<https://aizoope.com>

更多信息：<https://yotatry.com>



新道源(山东)数字科技有限公司

XINDAOYUAN (SHANDONG) DIGITAL TECHNOLOGY CO., LTD.

农林机械及配件专业服务商



研发、制造和全球销售

主营产品

产品名称	动力类型			启动方式		行走方式		动力执行轮样式		操作方式			传动方式	
	汽油	柴油	电机	电机启动	手动启动	挂挡前进	电动前进	轮胎式	履带式	驾乘式	遥控	手推	直联传动	皮带传动
割草机	✓	✓	✓	✓	✓	✓	✓	✓	✓	✓	✓	✓	✓	✓
玉米收获机	—	✓	—	✓	—	✓	—	✓	—	✓	—	✓	✓	—
打药机	✓	✓	—	✓	✓	—	✓	✓	✓	✓	✓	✓	✓	✓
搬运车	✓	—	✓	✓	✓	✓	✓	✓	✓	✓	✓	✓	—	✓
玉米脱粒机	—	—	✓	✓	—	—	—	—	—	—	—	✓	—	✓
树枝粉碎机	✓	✓	✓	✓	✓	✓	✓	✓	✓	—	✓	✓	—	✓
覆膜机	✓	✓	—	✓	✓	✓	—	✓	—	—	—	✓	—	✓
钻地机	✓	—	—	—	✓	—	—	✓	—	—	—	✓	✓	—
微耕机	✓	✓	—	✓	✓	✓	—	✓	✓	✓	—	✓	✓	✓
抽水机	✓	✓	—	—	✓	—	—	—	—	—	—	—	✓	—

公司简介

业务类型: 农业设备和零部件的研发、制造和全球销售。

主营产品: 遥控割草机、树枝粉碎机、遥控打药机(喷雾机) 遥控运输车、玉米收获机、微耕机等。

地理位置: 位于山东省潍坊市，交通便利，有高速公路、高铁、机场 距青岛港一小时车程。


研发能力: 现拥有20余人的研发团队，并于国内多所大学合作研发，可提供定制各种农业机械。

生产能力: 引进德国先进生产技术，有生产员工120余人， 年产能力40万台套。

服务能力: 我们有英语口语流利的年轻业务员通过在线视频为客户服务。此外，我们还拥有专门的售后服务团队，24小时提供技术支持和指导。

出口地区: 目前已出口到欧洲、北美、南美、东南亚、俄罗斯、非洲等地区和国家。

参加农机展会



全球销售

价格条款:	FOB (青岛)、CFR、CIF
付款条件:	LC、T/T、D/P、PAYPAL、西联汇款、小额付款
平均交货时间:	通常情况下交货时间15-30个工作日内
外贸人员人数:	9
主要市场:	北美、南美、东南亚/中东、俄罗斯、非洲、国内
最近的港口:	距青岛港一小时车程
自营进出口:	拥有自己的出口许可证

研发制造

工厂地址:	山东省潍坊市坊子区309国道与乐山街交汇处
合作方式:	OBM, ODM, OEM
研发人员人数:	20
生产员工数量:	120
年产值:	3500万美元左右

目录

公司介绍	01-04	产品介绍	05-25
工厂介绍	26-30	物流介绍	31

遥控履带系列

遥控打药机柴油192型	07
遥控打药机柴油190型	07
遥控割草机柴油192型	07
遥控割草机汽油54型	07
遥控割草机柴油50型	08
遥控树枝粉碎机192型	08
遥控运输车	08

打药机(喷雾机)

后置喷雾机	21
-------	-------	----

微耕机

新型微耕机	24
乘坐式微耕机	24

树枝粉碎机

树枝粉碎机(柴油系列)	10-11
树枝粉碎机(汽油系列)	12-14

割草机

手推式割草机(电启动)	17
手推式割草机(手启动)	18-19

搬运车

搬运车(电动系列)	22-23
搬运车(手动系列)	23

玉米收割机	25
多功能施肥机	25
覆膜机	25
扫雪机	25

企业文化



旗下品牌





品牌签约



品牌广告

资质认证·品质保障





办公环境

公司位于山东省潍坊市中心商务区5A级写字楼。



工厂实景

是华中地区实体生产基地, 引进全套自动化生产设备。



产品车间

我们的产品以高效、节能、环保得到客户的认可。



企业荣誉



遥控履带四合一效果



遥控割草机



遥控树枝粉碎机



遥控打药机



遥控运输车



使用前



使用前



传统人工打药



传统人工搬运



使用后



使用后



遥控打药机打药




运输车搬运



产品展示

遥控履带四合一系列

统一标准底盘|搭载不同配件|实现更多功能



遥控履带系列

产品展示

遥控打药机

XDY001柴油192型



匹配功率: 柴油192风冷发动机	马力: 16马力	旅行速度: 80米/分钟
启动方式: 电启动	喷嘴数量: 10件	行走模式: 履带式行走
喷雾直径: 6-12米	整机重量: 320公斤	外观尺寸: 136x96x98厘米
容量: 200L		

遥控打药机

XDY002柴油190型



匹配功率: 柴油190风冷发动机	马力: 15马力	旅行速度: 80米/分钟
启动方式: 电启动	喷嘴数量: 10件	行走模式: 履带式行走
喷雾直径: 6-12米	整机重量: 320公斤	外观尺寸: 136x96x98厘米
容量: 200L		

遥控割草机

XDY003柴油80型



匹配功率: 风冷192柴油发动机	马力: 16马力	工作效率: 3-5亩/小时
割草宽度: 80厘米	启动方式: 电启动	刀片数量: 3件/组*16组=48件
割草高度: 3-8厘米	整机重量: 190公斤	外观尺寸: 140x65x117厘米

遥控割草机

XDY004汽油54型



匹配功率: 224cc风冷汽油机	马力: 9马力	工作效率: 2-4mu/h
割草宽度: 54厘米	启动方式: 手拉式启动	刀片数量: 1件
割草高度: 2-6厘米	整机重量: 130公斤	外观尺寸: 100x93x50厘米

树枝粉碎机


一机多用 功能强大

碎枝机适用于果园、园林、林场、花卉、苗圃、大棚、养殖等多种场景,可用于修剪残枝、剪伐树枝的粉碎,作业方便快捷,大大节省运输费用,以达到节能环保的目的,同时减少火灾隐患。



粉碎效果 真实有效

本厂生产的碎枝机经过多次试验改进,进行了上千次实地粉碎试验,杨树、柳树、法桐、国槐、松树、苹果树、桃树、竹子、白蜡、枣树等等多种材质都进行了粉碎,效果经得起考验。



遥控树枝粉碎机
XDY005遥控192型

匹配功率: 柴油192风冷发动机	马力: 16马力	刀轴直径: 300毫米
启动模式: 手动启动	工作效率: 0.8-1.5亩/小时	粉碎直径: 10厘米
行走方式: 履带行走		

遥控割草机
XDY006柴油50型

匹配动力: 柴油178风冷发动机	马力: 10马力	工作效率: 2-4亩/小时
安装宽度: 50厘米	启动方式: 电启动	刀片数量: 3片/轴*10组*30寸
割草高度: 3-8厘米	整机重量: 260公斤	外形尺寸: 100x98x75厘米

遥控运输车
XDY007汽油170型

匹配功率: 汽油170风冷发动机	马力: 7.5马力	行走速度: 80米/分钟
启动方式: 手拉式启动	载重能力: 1.1m x 1m x 36cm	行走模式: 履带式行走
整机重量: 200公斤	外形尺寸: 96x96x100厘米	



树枝粉碎机

XDY008 C195-300电启动柴油款



发动机型号: 190F15马力	发动机转速: 3600R/min	发动机功率: 9.0kw
启动方式: 手拉启动+电启动	传动方式: 皮带传动	皮带型号: b-1850L11890LW
刀片材质: 进口A8钢双面刀片	刀片尺寸: 295*55mm	刀片形式: 两个动刀一个定刀
整机重量: 182kg	外观尺寸: 1450*700*1180mm	进料口外尺寸: 580*530mm
出料口形式: 双出料口(高低可调)	可碎直径: 10-130mm	粉碎后直径: 20-30mm
工作效率: 300-1000kg/h	轮胎规格: 13*5.00-6充气	油箱容量: 5.5L(0#汽油)

树枝粉碎机

XDY009 C190-200电启动柴油款



发动机型号: 190F13马力	发动机转速: 3600R/min	发动机功率: 8.5kw
启动方式: 手拉启动+电启动	传动方式: 皮带传动	皮带型号: b-1850L11890LW
刀片材质: 进口A8钢双面刀片	刀片尺寸: 195mm*55mm	刀片形式: 两个动刀一个定刀
整机重量: 172kg	外观尺寸: 1450*600*1130mm	进料口外尺寸: 500*450mm
出料口形式: 双出料口(高低可调)	可碎直径: 10-100mm	粉碎后直径: 20-30mm
工作效率: 300-800kg/h	轮胎规格: 13*5.00-6充气	油箱容量: 5.5L(0#汽油)

树枝粉碎机

XDY010 柴油192自行推进v型



匹配功率: 风冷192柴油机	马力: 16马力	刀柄直径: 300毫米
启动模式: 电动启动	工作效率: 0.8-1.5吨/小时	粉碎直径: 10厘米
齿轮调整: 中立/前进	整机重量: 210公斤	外观尺寸: 120x75x118厘米

树枝粉碎机

XDY011 柴油192自行式卧式



匹配功率: 风冷192柴油机	马力: 16马力	刀柄直径: 300毫米
启动模式: 电动启动	工作效率: 0.8-1.5吨/小时	粉碎直径: 10厘米
齿轮调整: 中立/前进	整机重量: 190公斤	外观尺寸: 140x65x117厘米

树枝粉碎机

XDY012柴油192卧式



匹配电源: 柴油192卧式柴油机	马力: 16马力	刀柄直径: 300毫米
启动模式: 电动启动	工作效率: 0.8-1.5吨/小时	粉碎直径: 10厘米
交通模式: 推杆	整机重量: 180公斤	外观尺寸: 140x65x117厘米

树枝粉碎机

XDY013 柴油190卧式



匹配电源: 柴油190卧式柴油机	马力: 15马力	刀柄直径: 200毫米
启动模式: 电动启动	工作效率: 0.6-1.2吨/小时	粉碎直径: 8厘米
交通方式: 推杆	整机重量: 160公斤	外观尺寸: 140x55x117厘米

树枝粉碎机

XDY014 柴油173自走式V型



匹配功率: 风冷173柴油机	马力: 8马力	刀柄直径: 150毫米
启动模式: 无拉式启动	工作效率: 0.5-1.0吨/小时	粉碎直径: 6厘米
齿轮调整: 中立/前进	整机重量: 95公斤	外观尺寸: 165x60x115厘米



树枝粉碎机

XDY015宗申发动机420-200手拉启动



发动机型号: 190F13马力	发动机转速: 3600R/min	发动机功率: 8.5kw
启动方式: 手拉启动+电启动	传动方式: 皮带传动	皮带型号: b-1850L1890LW
刀片材质: 进口A8钢双面刀片	刀片尺寸: 195mm*55mm	刀片形式: 两个动刀一个定刀
整机重量: 172kg	外观尺寸: 1450*600*1130mm	进料口外尺寸: 500*450mm
出料口形式: 双出料口(高低可调)	可碎直径: 10-100mm	粉碎后直径: 20-30mm
工作效率: 300-800kg/h	轮胎规格: 13*5.00-6充气	油箱容量: 5.5L(0#汽油)

树枝粉碎机

XDY016宗申发动机420-200电启动



发动机型号: 190F13马力	发动机转速: 3600R/min	发动机功率: 8.5kw
启动方式: 手拉启动+电启动	传动方式: 皮带传动	皮带型号: b-1850L1890LW
刀片材质: 进口A8钢双面刀片	刀片尺寸: 195mm*55mm	刀片形式: 两个动刀一个定刀
整机重量: 172kg	外观尺寸: 1450*600*1130mm	进料口外尺寸: 500*450mm
出料口形式: 双出料口(高低可调)	可碎直径: 10-100mm	粉碎后直径: 20-30mm
工作效率: 300-800kg/h	轮胎规格: 13*5.00-6充气	油箱容量: 5.5L(0#汽油)

树枝粉碎机

XDY019汽油190水平型



匹配力: 汽油190风冷发动机	马力: 15马力	刀式散列仪: 200MM
启动模式: 电气启动	工作效率: 0.6-1.2吨/小时	破碎直径: 8厘米
齿轮调整: 中立/前进	整机重量: 140公斤	外观尺寸: 140x55x117厘米

树枝粉碎机

XDY020汽油190自走式V型



匹配功率: 汽油190风冷发动机	马力: 15马力	刀轴直径: 200毫米
启动模式: 电动启动	工作效率: 0.6-1.2吨/小时	粉碎直径: 8厘米
齿轮调整: 中微子/前进	整机重量: 200公斤	外观尺寸: 120x75x118厘米

树枝粉碎机

XDY017 190-200手拉启动



发动机型号: 190F13马力	发动机转速: 3600R/min	发动机功率: 8.0kw
启动方式: 手拉启动	传动方式: 皮带传动	皮带型号: b-1850L1890LW
刀片材质: 进口A8钢双面刀片	刀片尺寸: 195mm*55mm	刀片形式: 两个动刀一个定刀
整机重量: 140kg	外观尺寸: 1450*600*1130mm	进料口外尺寸: 500*450mm
出料口形式: 双出料口(高低可调)	可碎直径: 10-100mm	粉碎后直径: 20-30mm
工作效率: 300-800kg/h	轮胎规格: 13*5.00-6充气	油箱容量: 6L(92#汽油)

树枝粉碎机

XDY018 190-200电启动



发动机型号: 190F13马力	发动机转速: 3600R/min	发动机功率: 8.0kw
启动方式: 手拉启动	传动方式: 皮带传动	皮带型号: b-1850L1890LW
刀片材质: 进口A8钢双面刀片	刀片尺寸: 195mm*55mm	刀片形式: 两个动刀一个定刀
整机重量: 140kg	外观尺寸: 1450*600*1130mm	进料口外尺寸: 500*450mm
出料口形式: 双出料口(高低可调)	可碎直径: 10-100mm	粉碎后直径: 20-30mm
工作效率: 300-800kg/h	轮胎规格: 13*5.00-6充气	油箱容量: 6L(92#汽油)

树枝粉碎机

XDY021YHQ 190-200 汽油型



发动机型号: 190F13马力	发动机转速: 3600R/min	发动机功率: 8.0kw
启动方式: 手拉启动	传动方式: 皮带传动	皮带型号: b-1850L1890LW
刀片材质: 进口A8钢双面刀片	刀片尺寸: 195mm*55mm	刀片形式: 两个动刀一个定刀
整机重量: 149kg	外观尺寸: 1450*600*1130mm	进料口外尺寸: 500*450mm
出料口形式: 双出料口(高低可调)	可碎直径: 10-100mm	粉碎后直径: 20-30mm
工作效率: 300-800kg/h	轮胎规格: 13*5.00-6充气	油箱容量: 6L(92#汽油)

树枝粉碎机

XDY022汽油170小V型



发动机型号: 170F8.2马力	发动机转速: 3600R/min	发动机功率: 4.1kw
启动方式: 手拉启动	传动方式: 垂直皮带传动	皮带型号: 13*755li
刀片材质: 进口A8钢双面刀片	刀片尺寸: 180*85.5mm	刀片形式: 两个动刀一个定刀
整机重量: 75kg	外观尺寸: 1800*550*1150mm	进料口外尺寸: 400*300mm
出料口形式: 单出料口(高低可调)	可碎直径: 10-60mm	粉碎后直径: 20-30mm
工作效率: 300-500kg/h	轮胎规格: 300-10实心	油箱容量: 2.6L(92#汽油)

手推式割草机

传统的打药除草、人工锄头除草效率低下,并且容易导致土壤水分流失,打药造成土壤污染。用新型割草机割草,一天轻松百亩地,效率高速度快效果好,草根留在土中,增加抗旱水涝能力,保持水土,碎草还田当做有机肥,更加环保。

手推式割草机采用大马力发动机,有柴油款、汽油款两种类型,适用于不同类型场景,新型合金刀片开刃设计,更加锋利。



树枝粉碎机

XDY023 ZS200-5 汽油型



发动机型号: GB200F7.5马力	发动机转速: 3600R/min	发动机功率: 4.2kw
启动方式: 手拉启动	传动方式: 垂直皮带传动	皮带型号: 13"725li
刀片材质: 进口A8钢双面刀片	刀片尺寸: 180*85.5mm	刀片形式: 两个动刀一个定刀
整机重量: 93KG	外观尺寸: 1600*480*1150mm	进料口外尺寸: 500*260mm
出料口形式: 单出料口(高低可调)	可碎直径: 10-60mm	粉碎后直径: 20-30mm
工作效率: 300-600kg/h	轮胎规格: 300-10	油箱容量: 2.6L(92#汽油)

树枝粉碎机

XDY024 YH170-5 汽油型



发动机型号: 170F8.2马力	发动机转速: 3600R/min	发动机功率: 4.1kw
启动方式: 手拉启动	传动方式: 垂直皮带传动	皮带型号: 13"755li
刀片材质: 进口A8钢双面刀片	刀片尺寸: 180*85.5mm	刀片形式: 两个动刀一个定刀
整机重量: 90kg	外观尺寸: 1600*650*1150mm	进料口外尺寸: 500*450mm
出料口形式: 单出料口(高低可调)	可碎直径: 10-60mm	粉碎后直径: 20-30mm
工作效率: 300-600kg/h	轮胎规格: 13"5.00-6充气	油箱容量: 2.6L(92#汽油)

树枝粉碎机

XDY025 鸿基V70-ZS200汽油型



发动机型号: GB200F7.5马力	发动机转速: 3600R/min	发动机功率: 4.2kw
启动方式: 手拉启动	传动方式: 垂直皮带传动	皮带型号: 13"725li
刀片材质: 进口A8钢双面刀片	刀片尺寸: 180*85.5mm	刀片形式: 两个动刀一个定刀
整机重量: 93KG	外观尺寸: 1600*480*1150mm	进料口外尺寸: 500*260mm
出料口形式: 单出料口(高低可调)	可碎直径: 10-60mm	粉碎后直径: 20-30mm
工作效率: 300-600kg/h	轮胎规格: 300-10	油箱容量: 2.6L(92#汽油)

树枝粉碎机

XDY026 YG196-5汽油型



发动机型号: 196cc马力	发动机转速: 3600R/min	发动机功率: 3.8kw
启动方式: 手拉启动	传动方式: 垂直皮带传动	皮带型号: 13"755li
刀片材质: 进口A8钢双面刀片	刀片尺寸: 110*50mm	刀片形式: 两个动刀一个定刀
整机重量: 63kg	外观尺寸: 950*400*1000mm	进料口外尺寸: 260*270mm
出料口形式: 单出料口(高低可调)	可碎直径: 10-60mm	粉碎后直径: 20-30mm
工作效率: 300-500kg/h	轮胎规格: 300-10充气	油箱容量: 2.6L(92#汽油)



割草除草·强劲有效

手推式割草机(电启动)

产品展示



碎草机

XDY027柴油60发动机(电启动)



发动机马力: 9.0KW	发动机转速: 3600R.P.M	轮胎规格: 4.00-8实心轮
档位: 快档/慢档/空档	最小留茬高度: 3cm	最大留茬高度: 6cm
碎草宽度: 60cm	启动方式: 电启动	

碎草机

XDY028柴油80发动机(电启动)



发动机马力: 9.0KW	发动机转速: 3600R.P.M	轮胎规格: 4.00-8实心轮
档位: 快档/慢档/空档	最小留茬高度: 3cm	最大留茬高度: 6cm
碎草宽度: 60cm	启动方式: 电启动	

碎草机

XDY029柴油188发动机(电启动)



发动机马力: 8.3KW	发动机转速: 3600R.P.M	轮胎规格: 4.00-8实心轮
档位: 快档/慢档/空档	最小留茬高度: 3cm	最大留茬高度: 6cm
碎草宽度: 60cm	启动方式: 电启动	

碎草机

XDY030 20汽油机(电启动)



发动机马力: 8.3KW	发动机转速: 3600R.P.M	轮胎规格: 4.00-8实心轮
档位: 快档/慢档/空档	最小留茬高度: 3cm	最大留茬高度: 6cm
碎草宽度: 60cm	启动方式: 电启动	

新型电动除草机

XDY031 九管控制器



电机功率: 550瓦	工具速度: 每分钟400转
电压: 48V/60V	控制器: 九管控制器

碎草机

XDY032新工业级/汽油170



发动机马力: 8.2马力	发动机转速: 3600R.P.M	轴距: 335mm
档位: 快档/慢档/空档	最小留茬高度: 1cm	最大留茬高度: 8cm
碎草宽度: 50cm	启动方式: 手拉启动	

碎草机

XDY033超爆款/新工业级



发动机马力: 8.2马力	发动机转速: 3600R.P.M	轴距: 335mm
档位: 快档/慢档/空档	最小留茬高度: 1cm	最大留茬高度: 8cm
碎草宽度: 40-50cm	启动方式: 手拉启动	

碎草机

XDY036 420汽油机(手动启动)



发动机马力: 9.0KW	发动机转速: 3600R.P.M	轮胎规格: 4.00-8实心轮
档位: 快档/慢档/空档	最小留茬高度: 3cm	最大留茬高度: 6cm
碎草宽度: 60cm	启动方式: 手拉启动	

碎草机

XDY037 225汽油发动机(手动启动)



发动机马力: 8.2马力	发动机转速: 3600R.P.M	轴距: 335mm
档位: 快档/慢档/空档	最小留茬高度: 1cm	最大留茬高度: 8cm
碎草宽度: 50cm	启动方式: 手拉启动	

碎草机

XDY034宗申新工业225电源



发动机马力: 8.2马力	发动机转速: 3600R.P.M	轴距: 335mm
档位: 快档/慢档/空档	最小留茬高度: 1cm	最大留茬高度: 8cm
碎草宽度: 50cm	启动方式: 手拉启动	

碎草机

XDY035宗申新工业225电源



发动机马力: 8.2马力	发动机转速: 3600R.P.M	轴距: 335mm
档位: 快档/慢档/空档	最小留茬高度: 1cm	最大留茬高度: 8cm
碎草宽度: 40-50cm	启动方式: 手拉启动	

碎草机

XDY038新工业225动力



发动机马力: 8.2马力	发动机转速: 3600R.P.M	轴距: 335mm
档位: 快档/慢档/空档	最小留茬高度: 1cm	最大留茬高度: 8cm
碎草宽度: 50cm	启动方式: 手拉启动	

碎草机

XDY039经典升级50厘米割草范围



发动机马力: 8.2马力	发动机转速: 3600R.P.M	轴距: 335mm
档位: 快档/慢档/空档	最小留茬高度: 1cm	最大留茬高度: 8cm
碎草宽度: 50cm	启动方式: 手拉启动	

打药机(喷雾机)

打药机(喷雾机)

产品展示

提高作业效率:打药机可以比人工作业更快更精细,节约时间并提高生产效率。

减少农药浪费:打药机能够精准喷洒农药,减少农药浪费,降低了作物生产成本。

提高作业质量:打药机可以根据作物生长情况和药剂特点进行精准喷洒,提高了施药的准确性和一致性。

减轻劳动强度:打药机是一种劳动密集型的农业机械,可以有效减轻人工喷洒的劳动强度。



后置喷雾机

XDY040乘坐型号225汽油



产品名称:	发动机功率:	启动方式:
225汽油喷雾机	4.2千瓦	手拉启动
药箱容量:	行驶速度:	喷头数量:
200升/400公斤	0.6公里/小时	8个进口喷嘴
泵流量:	泵压:	最小间隙:
14.25升/分钟	2.0-3.5MPa	150毫米
泵速:	后轮型号:	前轮型号:
800-1200转	15X5.0-6英寸轮胎	145/70-6英寸轮胎

后置喷雾机

XDY041乘坐式190汽油电启动后置打药机



产品名称:	发动机功率:	水泵型号:
乘坐式汽油电启动打药机	8.5千瓦	FST-60H
药箱容量:	电瓶容量:	水泵转速:
250升/500公斤	12V36AH电瓶	800-1200 RPM
行走速度:	水泵流量:	最小间隙:
0.6KM/H	35L/MIN	100毫米
喷头数量:	后轮型号:	前轮型号:
10个大型进口喷头	16X8.0-7英寸轮胎	16X8.0-7英寸轮胎

后置喷雾机

XDY042柴油192后置风送打药机



产品名称:	发动机功率:	水泵型号:
柴油风送打药机	9千瓦	FST-60H
药箱容量:	电瓶容量:	水泵转速:
300升/600公斤	12V36AH电瓶	800-1200 RPM
行走速度:	水泵流量:	最小间隙:
0.6KM/H	35L/MIN	150毫米
喷头数量:	后轮型号:	前轮型号:
10个大型进口喷头	17X7.0-10英寸轮胎	17X7.0-10英寸轮胎

后置喷雾机

XDY0043汽油型后置风送打药机



产品名称:	发动机功率:	发动机型号:
汽油型风送打药机	6.1千瓦	170C汽油发动机
药箱容量:	水泵压力:	水泵转速:
180升/360公斤	2.0-3.5MPa	800-1200 RPM
行走速度:	水泵流量:	最小间隙:
0.6KM/H	13.2L/MIN	150毫米
喷头数量:	行走速度:	
8个喷头	2.0M	前油1后油2/2/2/到

后置喷雾机

XDY044汽油型后置风送打药机



产品名称:	发动机功率:	发动机型号:
汽油型风送打药机	4.2千瓦	GB225
药箱容量:	水泵压力:	水泵转速:
150升/300公斤	10-10KG/CM ²	800-1200 RPM
行走速度:	水泵流量:	最小间隙:
0.6KM/H	13.2L/MIN	100毫米
喷头数量:	前轮型号:	后轮型号:
8个喷头	15X5.0-6英寸	6.5X5.0-6英寸

后置喷雾机

XDY045牵引款420汽油后置打药机



产品名称:	发动机功率:	启动方式:
牵引款420汽油打药机	8.5千瓦	手拉启动
药箱容量:	水泵压力:	水泵转速:
300升/600公斤	2.1-4	800-1200 RPM
行走速度:	水泵流量:	最小间隙:
0.6KM/H	30-50L/MIN	150毫米
喷头数量:	前轮型号:	后轮型号:
10个进口喷头	18X7.0-10英寸	18X7.0-10英寸

后置喷雾机

XDY046乘坐式192柴油电启动后置打药机



产品名称:	发动机功率:	电瓶容量:
乘坐式柴油电启动打药机	8.0千瓦	12V36AH电瓶
药箱容量:	水泵型号:	水泵转速:
250升/500公斤	FST-60H	800-1200 RPM
行走速度:	水泵流量:	最小间隙:
0.6KM/H	35L/MIN	100毫米
喷头数量:	前轮型号:	后轮型号:
10个大型进口喷头	16X8.0-7英寸	16X8.0-7英寸

后置喷雾机

XDY047三轮乘坐式汽油打药机



产品名称:	发动机功率:	发动机型号:
三轮乘坐式打药机	6.1千瓦	170C汽油发动机
药箱容量:	水泵压力:	水泵转速:
200升/400公斤	2.0-3.5MPa	800-1200 RPM
行走速度:	水泵流量:	最小间隙:
0.6KM/H	13.2L/MIN	100毫米
喷头数量:	风扇直径:	行走速度:
8个喷头	50CM	前油1后油2/2/到

电动三轮车

XDY048三轮平板电脑模型(无电池)



传输模式: 齿轮传动	启动模式: 旋转电源开关	负载能力: 1100磅
整机重量: 86公斤	轮胎: 自定义	电动机: 650W低速铜电机
外观尺寸: 1720*650毫米	爬坡角度: 60°	电池: 无电池/无充电器

电动三轮车

XDY049三轮平板电脑(电池+充电器)



传输模式: 齿轮传动	启动模式: 旋转电源开关	负载能力: 1100磅
整机重量: 86公斤	轮胎: 自定义	电动机: 650W低速铜电机
外观尺寸: 1720*650毫米	爬坡角度: 60°	电池: 48V12A铅酸蓄电池

常规电动运输车

XDY054双加宽轮鼓制动器



传输模式: 齿轮传动	启动模式: 旋转电源开关	负载能力: 1100磅
整机重量: 80公斤	轮胎: 4.00-8加宽人字胎	电动机: 低速铜电动机
外观尺寸: 1650*500毫米	爬坡角度: 60°	电池: 48V12A铅酸蓄电池

电动三轮车

XDY055三轮扁平模型



传输模式: 齿轮传动	启动模式: 旋转电源开关	负载能力: 1100磅
整机重量: 86公斤	轮胎: 自定义	电动机: 650W低速铜电机
外观尺寸: 1720*650毫米	爬坡角度: 60°	电池: 48V12A铅酸蓄电池

常规电动运输车

XDY050常规鼓式制动器



传输模式: 齿轮传动	启动模式: 旋转电源开关	负载能力: 800磅
整机重量: 50公斤	轮胎: 310-10加厚轮胎	电动机: 低速铜电动机
外观尺寸: 1650*500毫米	制动器类型: 多孔盘式制动器	电池: 48V12A铅酸蓄电池

常规电动运输车

XDY051常规鼓式制动器



传输模式: 齿轮传动	启动模式: 旋转电源开关	负载能力: 800磅
整机重量: 50公斤	轮胎: 310-10加厚轮胎	电动机: 低速铜电动机
外观尺寸: 1650*500毫米	爬坡角度: 60°	电池: 无电池/无充电器

常规电动运输车

XDY056传统轮盘式制动器



传输模式: 齿轮传动	启动模式: 旋转电源开关	负载能力: 800磅
整机重量: 50公斤	轮胎: 310-10加厚轮胎	电动机: 低速铜电动机
外观尺寸: 1650*500毫米	制动器类型: 多孔盘式制动器	电池: 48V12A铅酸蓄电池

常规电动运输车

XDY057传统轮鼓制动器



传输模式: 齿轮传动	启动模式: 旋转电源开关	负载能力: 800磅
整机重量: 50公斤	轮胎: 310-10加厚轮胎	电动机: 低速铜电动机
外观尺寸: 1650*500毫米	制动器类型: 多孔盘式制动器	电池: 48V12A铅酸蓄电池

常规电动运输车

XDY052普通鼓式制动器



传输模式: 齿轮传动	启动模式: 旋转电源开关	负载能力: 800磅
整机重量: 50公斤	轮胎: 310-10加厚轮胎	电动机: 低速铜电动机
外观尺寸: 1650*500毫米	爬坡角度: 60°	电池: 无电池/无充电器

常规电动运输车

XDY053加宽轮鼓制动器



传输模式: 齿轮传动	启动模式: 旋转电源开关	负载能力: 800磅
整机重量: 50公斤	轮胎: 310-10加厚轮胎	电动机: 低速铜电动机
外观尺寸: 1650*500毫米	制动器类型: 多孔盘式制动器	电池: 48V12A铅酸蓄电池

常规电动运输车

XDY058双加宽轮鼓制动器



产品名称: 汽油鸡公车	激活方法: 反冲手拉启动	负载重量: 1000英镑
整机重量: 60公斤	离合器片: 自动离合	轮胎: 400-10加厚轮胎*2
外观尺寸: 1700*600毫米	爬坡角度: 60°	传输方法: 3个档位(2个前档/1个空档)

170F汽油运输车

XDY059汽油双轮车



传输模式: 齿轮传动	启动模式: 旋转电源开关	负载能力: 1100磅
整机重量: 80公斤	轮胎: 4.00-8加宽人字胎	电动机: 低速铜电动机
外观尺寸: 1650*500毫米	爬坡角度: 60°	电池: 48V12A铅酸蓄电池

搬运车(汽油系列)

新型微耕机

XDY060四轮驱动



启动模式: 手拉反冲/电动	整机重量: 110公斤	额定功率: 4.2.9千瓦
传输模式: 直接驱动	档位: 慢速/快速/空档/倒档	挖沟深度: 10-30厘米 可调
挖沟宽度: 30-40厘米可调	犁耕宽度: 900毫米	耕深: 100毫米-200毫米

新型微耕机

XDY061双驱动



启动模式: 手拉后坐力	排量: 208立方厘米	额定功率: 4.0/3600kW/rpm
传输模式: 双带	档位: 慢速/快速/空档/倒档	最大扭矩: 12/2500N.m/rpm
冷却系统: 强制风冷	犁耕宽度: 900毫米	耕深: 100毫米-200毫米

玉米收割机

XDY064 195风冷式柴油机



破碎长度: 10-100毫米	工作效率: 1-2亩/小时	整机重量: 275公斤
操作距离: 400-800米	行数: 1	刀片数量: 12把连加刀

压膜机

XDY065全新升级



传输模式: 齿轮传动	启动方式: 旋转电源开关	负载能力: 1100磅
整机重量: 86公斤	轮胎: 自定义	电动机: 650W低速铜电机
外观尺寸: 1720*650毫米	爬坡角度: 6°	电池: 48V12A铅酸蓄电池

乘坐式耕地机

XDY062中国常州35马力



柴油机功率: 24KW水冷电启动	整机重量: 530公斤	行走装置: 3+1
效率: 3-4英亩/小时	旋耕宽度: 90-100-120厘米	沟宽宽度: 25-30厘米
除草宽度: 90-100厘米	回填宽度: 100厘米	推土宽度: 100厘米

乘坐式耕地机

XDY063中国常州25马力



柴油机功率: 18.9KW水冷电启动	整机重量: 530公斤	行走装置: 3+1
效率: 1-3英亩/小时	旋耕宽度: 90-120厘米	沟宽宽度: 25-30厘米
除草宽度: 90-100厘米	回填宽度: 100厘米	推土宽度: 90厘米

多功能施肥机

XDY066多功能施肥机



产品名称: 施肥机	桶容量: 30公斤	地下深度: 5-13厘米
主体材料: 加厚钢板	施肥量: 最大30磅/英亩	总长度: 80厘米
总宽度: 28厘米	支撑臂: 镀锌加厚方管	整体重量: 17公斤

扫雪机

XDY067扫雪机



无刷电机: 电机600瓦两个	履带宽度: 120mm	遥控距离: 600米
抛雪距离: 10米以上	抛头: 180°C随意调节	遥控液压调整高度: 0.5-8cm
发电机: 1500瓦	工作宽度: 610mm	

工厂团队



产品做工细节



大马力发动机
出口品质动力 输出稳定耐用



加厚加大进料口
出口品质动力 输出稳定耐用



进口高速轴承
同心度高 集合紧密 耐磨耐用



40大尺寸轮胎
防滑耐磨地形适应能力强



进口A-8钢刀
双面可磨 锋利切割 韧性强



双万向轮设计
自带刹车 转向灵活 承重强




专业的
研发团队



先进的
设备



标准化
生产





物流介绍

快递速发

专业的快递团队, 高品质的物流服务, 为您的货物保驾护航

